

歡迎使用臺灣大學學習歷程檔案 ePortfolio !

網站地圖 (主選單)

首頁	登入 ePo					
	個人首頁					
		基本資料	畢業審查	課程地圖	選課規劃	正式選課
		選課結果	學期課表	期中調查	期末調查	成績查詢
		名次查詢	修課紀錄	修課檢視	榮譽事蹟	非主修學習
		課外活動				
	製作後台—基本編輯規則					
		網頁公開	基本資料	基本履歷	核心能力	修課紀錄
		課外活動	榮譽事蹟	職涯能力	學術發表	學習反思
		非主修學習	學習計畫	教學助理	建立 eCV	
		版型設計				
		自訂選單				
	預覽 ePo					
	匯出 eCV					

學生學習歷程檔 e-Portfolio (ePo) 是教務處整合本校學生各項資訊系統而成的系統平臺。99 年 9 月開始推出 ePo 1.0 版，隨後陸續整合與學生有關的各項資訊系統，包括學生學籍資料(含個人及家長通訊資料)、課程地圖、網路選課、成績管理、名次查詢、修課檢視、畢業審查、期中教學意見、期末教學評鑑等和學生有關的各項資訊系統，並於 101 年 2 月完成系統改版重新推出 ePo 2.0 版。本校學生從新生入學取得學校 email 帳密開始，經由新生入學服務網或 myNTU 即可登入 ePo 使用上述各項資訊系統，ePo 同時也將自動記錄每位學生在校期間的完整學習歷程。畢業校友離校後 ePo 仍保留其上網查詢所有學習歷程紀錄及線上更新通訊資料的權限。另外，ePo 也提供製作後台供學生自填資料或上傳檔案，結合 ePo 的學習歷程資料學生可選擇自己喜歡的樣版製作出 ePo 個人網頁(可選擇公開展示或不公開)，也可匯出成 eCV 履歷。

首頁選項介紹

The screenshot shows the NTU ePortfolio website homepage. The main navigation bar includes links for '登入 ePo', 'Q & A', '操作指南', '聯絡資訊', and 'English'. The main content area features a central banner with the text 'NTU ePortfolio 臺灣大學學習歷程檔案' and a list of features. On the right, there is a '最新消息' (Latest News) section with a list of recent updates. The footer contains contact information and copyright details.

登入 ePo
點擊後
輸入計中帳號登入

聯絡資訊
教務處 ePortfolio 工作小組
連絡電話及 email

English
轉換為英文介面

最新消息
系統公布相關訊息、
活動消息發布

Q&A
常見問題集，
另提供使用手
冊下載

操作指南
即本手冊

學習不留白！My ePo (臺大學生學習歷程檔)
為你留下最精彩、豐富的紀錄！

- 整合修課紀錄、學期課表等校內資料庫和活動紀錄
- 快速查詢和新增課內外學習活動
- 輕鬆建立個人專屬的學習歷程網頁，和朋友分享切磋
- 可直接匯出成履歷 (eCV)，是求職和升學的好幫手

現在就登入 ePo，用學者的腳步，跨踏青春方程式~

最新消息 more...

- 2017/06/02 請同學把握 2017.06.02~2017.06.15 上網填寫期末教學意見調查
- 2017/04/10 請同學把握 2017.04.10~2017.04.21 上網填寫期中教學意見調查
- 2017/01/05 請同學把握 2016.12.23~2017.1.5 上網填寫期末教學意見調查
- 2016/11/02 請同學把握 10/31~11/11 上網填寫期中教學意見調查
- 2016/06/07 請同學把握 6.3~6.16 上網填寫期末教學意見調查

國立臺灣大學教務處 ePortfolio 工作小組 Copyright © 2010 國立臺灣大學 National Taiwan University
10617 臺北市羅斯福路四段一號 No. 1, Sec. 4, Roosevelt Road, Taipei, 10617 Taiwan
電話(Phone):+886-2-3366-2388 轉 614 傳真號碼(Fax):+886-2-2366-1621
本網站建議最佳觀看模式為 IE 瀏覽器 1024 X 768 像素

[繼續 登入 ePo](#) / [回到主選單](#)

登入 ePo

選擇首頁“登入 ePo”選項，輸入計算機中心發給之帳號密碼，即可進入個人首頁。

登入後頁面為“個人首頁”基本資料頁面。

NTU ePortfolio
臺灣大學學習歷程檔案

登入 ePo Q & A 操作指南 聯絡資訊 English

學習不留白！My ePo (臺大學生學習歷程檔)
幫你留下最精彩、豐富的紀錄！

- 整合修課紀錄、學期課表等校內資料庫和活動紀錄
- 快速查詢和新增課內外學習活動
- 輕鬆建立個人專屬的學習歷程網頁，和朋友分享切磋
- 可直接匯出成履歷 (eCV)，是求職和升學的好幫手

現在就登入 ePo，用學習的腳步，舞踏青春方程式~

最新消息 [more...](#)

- 2017/06/02 請同學把握 2017.06.02 ~ 2017.06.15 上網填寫期中教學意見調查
- 2017/04/10 請同學把握 2017.04.10 ~ 2017.04.21 上網填寫期中教學意見調查
- 2017/01/05 請同學把握 2016.12.23 ~ 2017.1.5 上網填寫期中教學意見調查
- 2016/11/02 請同學把握 10.31~11.11 上網填寫期中教學意見調查
- 2016/06/07 請同學把握 6.3~6.16 上網填寫期末教學意見調查

國立臺灣大學教務處 ePortfolio 工作小組 Copyright © 2010 國立臺灣大學 National Taiwan University
10617 臺北市羅斯福路四段一號 No. 1, Sec. 4, Roosevelt Road, Taipei, 10617 Taiwan
電話(Phone):+886-2-3366-2388 轉 614 傳真號碼(Fax):+886-2-2366-1621
本網站建議最佳觀看模式為 IE 瀏覽器 1024 X 768 像素

[繼續 個人首頁](#) / [回到主選單](#)

1. 點選版頭左上角「臺灣大學學習歷程檔案」圖示可回到首頁；欲登出網站，請點選上排“登出”。
2. 點選上排“製作後台”，可以編輯個人化的 ePo 網站。
3. 左排顯示的項目，主要是依學生身分而有所屬的選項顯示，比如“修課檢視表”為大學部學生才有的選項，“畢業審查表”僅限大學部畢業生查閱。各項目詳盡的介紹，請參照後續的內容，或回主選單目錄點選個別項目。

[繼續 製作後台](#) / [回到主選單](#)

個人首頁→基本資料

此處為學生基本資料，顯示學生在教務處的學籍相關資料，並提供通訊資料與家長通訊資料線上修改功能，其餘資料，請依循相關規定向教務處申請修改。例如，更改戶籍地址，請攜帶身分證明文件，親至註冊組或研教組所屬系所櫃台辦理。

NTU ePortfolio 臺灣大學學習歷程檔案

製作後台 登出

目前位置：ePo 個人首頁 - 基本資料 外文系 *** 同學您好, 歡迎使用 ePortfolio。

基本資料

畢業審查

課程地圖

選課規劃

正式選課

選課結果

學期課表

期中調查

期末調查

成績查詢

名次查詢

修課紀錄

修課檢視

榮譽事蹟

非主修學習

課外活動

Q&A

操作指南

聯絡資訊

學生基本資料

學號	*****	姓名	***
系所	1020 外文系	年級	3 年級
性別	女	在校狀態	在校
身分證號	*****	出生日期	****/**/**
戶籍地址	*** *****		
身分別	11 本國生 聯招生		
轉系學期		轉系前系所	
入學前學校	臺北市立第一女中	因籍	
原住民族籍		是否延修生	否
休學紀錄1		休學紀錄2	
休學紀錄3		休學紀錄4	
休學紀錄5		休學紀錄6	
休學紀錄7		休學紀錄8	
異動碼		異動學期	
退學原因			

學生通訊資料

通訊地址	*****
電話	*****
行動電話1	*****
行動電話2	*****
E-MAIL	

1 [申請更改教務處通訊地址電話請按此](#)

家長通訊資料

家長姓名	***	
聯絡地址	郵遞區號	
聯絡電話		儲存
行動電話2		
E-MAIL		

2

1. 若通訊資料有異動，可在“學生通訊資料”區塊下方點選“申請更改教務處通訊地址電話”連結至教務處進行申請更改，待教務處承辦人員確認後，就可於網頁上看到更新後的通訊資料，如要確認申請進度，可再進入此處查詢。
2. 為建立更完整的聯絡網，此處提供家長專屬通訊資料線上維護功能。

[繼續 畢業審查](#) / [回到主選單](#)

個人首頁→畢業審查

提供學生查閱個人畢業審核表，以利學生掌握修習狀況。審核表為 PDF 檔。



The screenshot displays the NTU ePortfolio interface. At the top, there is a banner with the text "NTU ePortfolio 臺灣大學學習歷程檔案" and navigation links for "製作後台" and "登出". Below the banner, the current location is indicated as "目前位置：ePo 個人首頁 - 畢業審查" and the user is identified as "外文系 *** 同學您好, 歡迎使用 ePortfolio".

A sidebar on the left contains a menu with the following items: "基本資料", "畢業審查" (highlighted in red), "課程地圖", "選課規劃", "正式選課", "選課結果", "學期課表", "期中調查", and "期末調查".

The main content area features a section titled "「學士班應屆畢業生成績審核表」注意事項：" followed by four numbered points:

1. 成績審核表乃經學系及教務單位審核，作為核發學位證書之依據。
2. 檢視後發現有問題者，請與所屬教務單位連絡、確認。
3. 各學系各項修課規定請詳見台大首頁—課程—各系所必修課程查詢。
4. 通識規定需同時參考「各系所必修課程查詢」及「通識選課注意事項」。

At the bottom of this section, there is a blue link: [點選進入「學士班應屆畢業生成績審核表」](#).

[繼續](#) [課程地圖](#) / [回到主選單](#)

個人首頁→課程地圖

提供學生就讀系所之教育目標、應具備的核心能力、升學或就業的未來發展的資訊，以利學生更加了解自己的系所及提早規劃個人讀書計畫、未來發展。

NTU ePortfolio
臺灣大學學習歷程檔案

製作後台 登出

目前位置：ePo 個人首頁 - 課程地圖 外文系 *** 同學您好, 歡迎使用 ePortfolio ***

基本資料
畢業審查
課程地圖
選課規劃
正式選課
選課結果
學期課表
期中調查
期末調查
成績查詢
名次查詢
修課紀錄
修課檢視
榮譽事蹟
非主修學習
課外活動
Q&A
操作指南
聯絡資訊

登大人應具備之基本素養

- 獨立思考與創新
- 專業知能
- 道德思辨與實踐
- 身心健康管理
- 履行公民責任
- 人文關懷
- 溝通表達與團隊合作
- 國際視野
- 了解尊重多元文化
- 美感品味

外文系教育目標

- 培養英美文學研究的專業學識
- 厚植人文素養與文化思辨力
- 訓練外語的表達與思考能力

外文系應具備之核心能力

- 深度閱讀討論外國文學文化
- 可靠外語溝通能力
- 獨立與批判性思考、主動提問與解決問題的能力
- 通過所學外語之官方檢定或具有同等能力
- 透過科學方法檢視語言現象背後的規律
- 解讀文化、認識文學與其他藝術表現形式的關係、具備進階專業文學及人文研究的初步素養

外文系相關連結

- [核心能力與課程規劃關聯圖](#)
- [課程規劃架構圖](#)
- [本系畢業生未來發展圖](#)

外文系未來發展

升學	就業
<ul style="list-style-type: none">● <input type="checkbox"/> 英美文學研究● <input type="checkbox"/> 比較文學研究● <input type="checkbox"/> 戲劇研究● <input type="checkbox"/> 文化研究● <input type="checkbox"/> 西方理論思潮● <input type="checkbox"/> 跨領域研究● <input type="checkbox"/> 翻譯研究● <input type="checkbox"/> 語言學研究● <input type="checkbox"/> 其它	<ul style="list-style-type: none">● <input type="checkbox"/> 教職● <input type="checkbox"/> 外文編審● <input type="checkbox"/> 外語翻譯● <input type="checkbox"/> 對外貿易● <input type="checkbox"/> 外交領域● <input type="checkbox"/> 其它

1. 勾選會顯示該能力應修讀的課程。
2. 將課程地圖的內容以表格/圖示表示。
3. 提供該系所未來不管是在升學或就業上的發展建議，並依不同選項，提供在學期間建議修讀的方向。

[繼續 選課規劃](#) / [回到主選單](#)

個人首頁 → 選課規劃

顯示學生個人當學期於 NOL 所規劃的課程內容，提供以下功能：

1. 提供刪除功能，對規劃的課程不滿意，可直接刪除要取消的課程。
2. 規劃的課程內容，在網頁下方以功課表方式呈現，可清楚了解規劃的狀況，衝堂會以紅字警示。

NTU ePortfolio
臺灣大學學習歷程檔案

製作後台
登出

目前位置：ePo 個人首頁 - 選課規劃
外文系 *** 同學您好, 歡迎使用 ePortfolio。

基本資料

畢業審查

課程地圖

選課規劃

正式選課

選課結果

學期課表

期中調查

期末調查

成績查詢

名次查詢

修課紀錄

修課檢視

榮譽事蹟

非主修學習

課外活動

Q&A

操作指南

聯絡資訊

進入台大課程網規劃您本學期預計要選擇的課程

本學期您預計要選的課程

序號	流水號	授課對象	課號	班次	課程名稱	學分	課程識別碼	全/半年	必/選修	授課教師	加選方式	時間教室	備註	刪除
1	55966	師資培育中心	EduTch5203		教學原理	2	P01U0120	半年	必修	符碧真	3	三56	非教育學程學生可修限5人,教育方法學課程。新聞207。	刪除
2	64563	職能治療學研究所	EduTch5323		身心障礙學生生涯轉銜規劃	2	P01U2340	半年	選修	張或	3	一34	非教育學程學生可修限5人。	刪除
3	76986	師資培育中心	EduTch5451		英語文領域教材教法	2	P01U1620	半年	必修	張嘉倩	3	四34	限教育學程英語科。共405	刪除
4	95120	師資培育中心	EduTch5104		教育哲學	2	P01U0110	半年	必修	陳伊琳	3	四78	非教育學程學生可修新聞限5人,基礎教育課程。	刪除
5	95121	師資培育中心	EduTch5318	01	特殊教育概論	2	P01U2290	半年	選修	陳伊琳	3	三56	非教育學程學生可修新聞限5人,基礎教育課程。	刪除

這是您的選課規劃課表, 請注意: 課程名稱如為紅字代表衝堂。

節次/星期	星期一	星期二	星期三	星期四	星期五	星期六
0 (07:10-08:00)						
1 (08:10-09:00)						
2 (09:10-10:00)						
3 (10:20-11:10)	身心障礙學生生涯轉銜規劃			英語文領域教材教法		
4 (11:20-12:10)	身心障礙學生生涯轉銜規劃			英語文領域教材教法		
@ (12:20-13:10)						
5 (13:20-14:10)			教學原理 特殊教育概論			
6 (14:20-15:10)			教學原理 特殊教育概論			
7 (15:30-16:20)				教育哲學		
8 (16:30-17:20)				教育哲學		
9 (17:30-18:20)						
A (18:30-19:20)						
B (19:25-20:15)						
C (20:25-21:15)						
D (21:20-22:10)						

[繼續 正式選課](#) / [回到主選單](#)

個人首頁→正式選課

在選課、加退選期間，依據學號第 4 碼，提供選課系統鏈結，並提供選課相關時間資訊，如有疑問請洽教務處。



NTU ePortfolio
臺灣大學學習歷程檔案

製作後台 登出

目前位置：ePo 個人首頁 - 正式選課 外文系 *** 同學您好, 歡迎使用 ePortfolio ◦

基本資料
畢業審查
課程地圖
選課規劃
正式選課
選課結果
學期課表
期中調查
期末調查
成績查詢

100 學年度第 2 學期電腦選課日期：
第一階段選課：2012/01/30 - 02/02
第二階段選課：2012/02/07 - 02/09
(選課時間上午09：00至次日凌晨：03:00)
2012/02/20 網路加退選開始，2012/03/03 網路加選截止，2012/03/04 網路退選截止
進入選課系統：電腦選課學號第四碼為
[1.2.3](#) [4.5.6](#) [7.8.9](#) [A.B](#)

[繼續](#) [選課結果](#) / [回到主選單](#)

個人首頁 → 選課結果

查詢學生個人當學期每階段選課的結果，如有疑問請洽教務處。



NTU ePortfolio
臺灣大學學習歷程檔案

製作後台 登出

目前位置：ePo 個人首頁 - 選課結果 外文系 *** 同學您好, 歡迎使用 ePortfolio。

基本資料
畢業審查
課程地圖
選課規劃
正式選課
選課結果
學期課表
期中調查

100 學年度第 2 學期

初選第一階段選課結果於 2012/02/06 下午開放查詢

初選第二階段選課結果於 2012/02/12 下午開放查詢

網路加退選選課結果於 2012/02/22、26、29 和 2012/03/04 分四次開放查詢

[查詢選課結果](#)

[繼續 學期課表](#) / [回到主選單](#)

個人首頁 → 學期課表

學生個人當學期的課表，每學期更新，如有疑問請洽教務處。



NTU ePortfolio
臺灣大學學習歷程檔案

製作後台 登出

目前位置：ePo 個人首頁 - 學期課表 外文系 *** 同學您好, 歡迎使用 ePortfolio。

- 基本資料
- 畢業審查**
- 課程地圖
- 選課規劃
- 正式選課
- 選課結果
- 學期課表**
- 期中調查
- 期末調查
- 成績查詢
- 名次查詢
- 修課紀錄
- 修課檢視
- 榮譽事蹟
- 非主修學習
- 課外活動

100 學年度第 2 學期

選課期間，學期課表將隨選課結果隨時變動，最終結果以教務處選課結果查詢為主。

節次 / 星期	星期一	星期二	星期三	星期四	星期五	星期六
0 (7:10-8:00)						
1 (8:10-9:00)						
2 (9:10-10:00)			日文一下		戲劇選讀二	
3 (10:20-11:10)	西班牙文二下		日文一下	西班牙文二下	戲劇選讀二	
4 (11:20-12:10)	西班牙文二下		日文一下	西班牙文二下	戲劇選讀二	
@ (12:20-13:10)						
5 (13:20-14:10)	排球初級			教育概論	十六世紀英國文學	
6 (14:20-15:10)	排球初級			教育概論		
7 (15:30-16:20)	浪漫時期英國文學	十六世紀英國文學		基督教思想名著選讀		
8 (16:30-17:20)	浪漫時期英國文學	十六世紀英國文學		基督教思想名著選讀		
9 (17:30-18:20)	浪漫時期英國文學			基督教思想名著選讀		
A (18:30-19:20)						
B (19:25-20:15)						
C (20:25-21:15)						
D (21:20-22:10)						

[繼續](#) [期中調查](#) / [回到主選單](#)

個人首頁→期中調查

可查看學生當學期所有修課，在期中教學意見調查後，任課老師對學生的回應。於期中調查教學意見開放調查後才會顯示，期中調查教學意見開放時間請見學校行事曆，如有疑問請洽教務處。



NTU ePortfolio
臺灣大學學習歷程檔案

製作後台 登出

目前位置：ePo 個人首頁 - 期中調查 外文系 *** 同學您好, 歡迎使用 ePortfolio。

基本資料
畢業審查
課程地圖
選課規劃
正式選課
選課結果
學期課表
期中調查
期末調查
成绩查询
名次查詢
修課紀錄
修課檢視
榮譽事蹟
非主修學習

100 學年度第 2 學期
期中教學意見調查將於 2012/03/19 開始，至 04/27 止
[進入課程期中教學意見調查](#)

本學期新增教師回應之功能。授課教師可回應學生所提之意見給全班同學（教學意見調查嚴守保密原則，授課教師無法窺知填寫學生個別身分），該課程修課學生可點選「查閱教師回覆內容」查看教師回覆全班文字意見，期使師生能良性雙向溝通。

課號	課程識別碼	班次	教師姓名	課程名稱	教師回覆全班文字意見
FL2003	102 23150	01	奇邁可	十六世紀英國文學	無回覆意見
FL3002	102 23170	01	翁家傑	浪漫時期英國文學	無回覆意見
FL3016	102 32322	03	蕭晉鋒	西班牙文二下	無回覆意見
FL3006	102 44220	02	王寶祥	戲劇選讀二	無回覆意見
PE2080	002 50960	43	余育瓊	排球初級	無回覆意見
Phl1802	104 31800		林鴻信	基督教思想名著選讀	無回覆意見
JpnL2018	107 22512	18	佐藤實希子	日文一下	無回覆意見
EduTch5101	P01 U0010	01	陳伊琳	教育概論	無回覆意見

[繼續 期末調查](#) / [回到主選單](#)

個人首頁→期末調查

可查看學生當學期所有修課，在期末教學意見調查後，任課老師對學生的回應。於期末調查教學意見開放調查後才會顯示，期末調查教學意見開放時間請見學校行事曆，如有疑問請洽教務處。



The screenshot shows the NTU ePortfolio website interface. At the top, there is a banner with the text "NTU ePortfolio 臺灣大學學習歷程檔案" and several small images. Below the banner, there are links for "製作後台" and "登出". The main content area displays the current location: "目前位置：ePo 個人首頁 - 期末調查" and "外文系 *** 同學您好, 歡迎使用 ePortfolio." On the left side, there is a navigation menu with buttons for "基本資料", "畢業審查", "課程地圖", "選課規劃", and "正式選課". The main content area contains the text: "100 學年度第 2 學期" and "期末教學意見調查將於 2012/06/01 開始, 至 06/14 止".

[繼續 成績查詢](#) / [回到主選單](#)

個人首頁 → 成績查詢

顯示學生每歷年學期成績資訊，如有疑問，可至教務處所屬系所櫃台查詢。



製作後台 登出

目前位置：ePo 個人首頁 - 成績查詢 外文系 *** 同學您好, 歡迎使用 ePortfolio。

- 基本資料
- 課程地圖
- 選課規劃
- 正式選課
- 選課結果
- 學期課表
- 期中調查
- 期末調查
- 成績查詢**
- 名次查詢
- 修課紀錄
- 修課檢視
- 榮譽事蹟
- 非主修學習
- 課外活動

Q&A
操作指南
聯絡資訊

本成績資料謹供參考，不做任何證明使用，實際名次以教務處資料為準。
'99學年度第2學期第2次教務會議通過，自100學年之後所有學生學期及歷年成績單均以等第制成績呈現，不再轉換為百分制成績。』

這是您 100 學年度第 1 學期的成績：

學年/學期	通識領域	課號	課程識別碼	班次	學分	課程名稱	成績	備註
1001		PE2074	002 50900	J1	1	桌球初級	A-	
1001		FL2007	102 21111	01	3	語言學概論上	A-	
1001		FL2017	102 22311	01	3	西班牙文一上	A-	
1001		FL2004	102 23160	01	3	十七與十八世紀英國文學	B+	
1001		FL2005	102 23200	01	3	歐洲文學1350-1800	B	
1001		FL2009	102 49121	04	2	英文作文二上	A+	
1001		FL2011	102 50121	08	2	英語口語訓練二上	B	
1001					0	操行	A	

實得學分數為：17
等第積分平均為：3.49

這是您的歷年成績：

學年/學期	通識領域	課號	課程識別碼	班次	學分	課程名稱	成績	備註
0992		PE1002	002 10220	K5	1	體育二	A-	
0992		AdvEng2008	004 10020		0	進階英語二		免修
0992		CHIN1002	101 80002	09	3	國文下	A+	
0992		FL1018	102 10202	01	1	英語聽講實習下	A	
0992		FL1016	102 14120	01	3	西洋文學概論二	A-	
0992		FL1014	102 14202	01	3	文學作品讀法下	B	
0992		FL1020	102 49112	01	2	英文作文一下	B	
0992		FL1022	102 50112	03	2	英語口語訓練一下	B-	
0992	A7*	Ocean5008	241 U0750	01	2	海洋科學概論	A-	
0992					0	操行	A	
0992	A8	LS1037	B01 17210		3	鯨豚保育生物學	A	

實得學分數為：20
等第積分平均為：3.58

學年/學期	通識領域	課號	課程識別碼	班次	學分	課程名稱	成績	備註
0991		PE1001	002 10210	N7	1	體育一	A	
0991		AdvEng2007	004 10010		0	進階英語一		免修
0991		CHIN1001	101 80001	09	3	國文上	A	
0991		FL1011	102 00110	01	0	服務學習一	Pass	通過
0991		FL1017	102 10201	01	1	英語聽講實習上	A-	
0991		FL1015	102 14110	01	3	西洋文學概論一	B+	
0991		FL1013	102 14201	01	3	文學作品讀法上	B	
0991		FL2123	102 34100		2	俄國文學名家欣賞	A	
0991		FL1019	102 49111	01	2	英文作文一上	B+	
0991		FL1021	102 50111	03	2	英語口語訓練一上	C+	
0991	A5	NatDev1036	341 11440		2	國會與憲政民主	A	
0991	A5	NatDev1056	341 11650		2	科技與法律導論	B+	
0991					0	操行	A	

實得學分數為：21
等第積分平均為：3.45

[繼續](#) [名次查詢](#) / [回到主選單](#)

個人首頁 → 名次查詢

顯示學生個人歷年學期名次，如有疑問請洽教務處。

NTU ePortfolio
臺灣大學學習歷程檔案

製作後台 登出

目前位置：ePo 個人首頁 - 名次查詢 外文系 *** 同學您好, 歡迎使用 ePortfolio。

基本資料
畢業審查
課程地圖
選課規劃
正式選課
選課結果
學期課表
期中調查
期末調查
成績查詢
名次查詢
修課紀錄
修課檢視

本名次資料謹供參考，不做任何證明使用，實際名次以教務處資料為準。
若你對名次有疑問，請洽詢所屬教務單位，謝謝。

學期名次查詢結果

系所	學號	年級	平均	排名	全班人數	學年	學期
外國語文學系	B98102005	3	3.15	118	129	100	1

歷年名次查詢結果

系所	學號	年級	平均	排名	全班人數	學年	學期
外國語文學系	B98102005	1	71.39	120	125	98	1
外國語文學系	B98102005	1	71.33	119	123	98	2
外國語文學系	B98102005	2	72	124	130	99	1
外國語文學系	B98102005	2	72.77	127	132	99	2

[繼續](#) [修課紀錄](#) / [回到主選單](#)

個人首頁 → 修課紀錄

顯示學生個人歷年學期修課的資料，並提供課綱及 CEIBA 的鏈結，以了解該課程內容，當學期選課資料會於下學期顯示，如有疑問請洽教務處。



NTU ePortfolio
臺灣大學學習歷程檔案

製作後台 登出

目前位置：ePo 個人首頁 - 修課紀錄 外文系 *** 同學您好, 歡迎使用 ePortfolio。

- 基本資料
- 課程地圖
- 選課規劃
- 正式選課
- 選課結果
- 學期課表
- 期中調查
- 期末調查
- 成績查詢
- 名次查詢
- 修課紀錄**
- 修課檢視
- 榮譽事蹟
- 非主修學習
- 課外活動
- Q&A
- 操作指南
- 聯絡資訊

099-1 099-2 100-1						
學年/學期	課號	班次	學分	課程名稱	教學平台	
100-1	FL2007	01	3	語言學概論上	課綱 CEIBA	
100-1	FL2017	01	3	西班牙文一上	課綱 CEIBA	
100-1	FL2005	02	3	歐洲文學1350-1800	課綱 CEIBA	
100-1	FL2104		2	聖經選讀	課綱 CEIBA	
100-1	FL3013	02	3	德文二上	課綱 CEIBA	
100-1	FL2011	06	2	英語口語訓練二上	課綱	
100-1	Ocean5008	02	2	海洋科學概論	課綱 CEIBA	
100-1	PS2203		2	中華民國對外關係	課綱 CEIBA	
100-1			0	操行	課綱	
100-1	LS1029		2	現代生物學	課綱 CEIBA	
100-1	BST3017		2	細胞、分子與生命	課綱 CEIBA	
學年/學期	課號	班次	學分	課程名稱	教學平台	
099-2	PE1002	G8	1	體育二	課綱	
099-2	CHIN1002	07	3	國文下	課綱	
099-2	FL1016	02	3	西洋文學概論二	課綱	
099-2	FL1014	01	3	文學作品讀法下	課綱	
099-2	FL2016	01	3	德文一下	課綱	
099-2	FL1020	06	2	英文作文一下	課綱	
099-2	FL1022	06	2	英語口語訓練一下	課綱	
099-2	PS4618		2	國際關係概論	課綱	
099-2			0	操行	課綱	
學年/學期	課號	班次	學分	課程名稱	教學平台	
099-1	PE1001	N7	1	體育一	課綱	
099-1	CHIN1001	07	3	國文上	課綱	
099-1	FL1011	01	0	服務學習一	課綱	
099-1	FL1017	01	1	英語聽講實習上	課綱	
099-1	FL1015	02	3	西洋文學概論一	課綱	
099-1	FL1013	01	3	文學作品讀法上	課綱	
099-1	FL2015	01	3	德文一上	課綱	
099-1	FL1019	01	2	英文作文一上	課綱	
099-1	FL1021	06	2	英語口語訓練一上	課綱	
099-1			0	操行	課綱	
099-1	LAW5036		2	歐盟法社會學專題討論二	課綱	

[繼續 修課檢視](#) / [回到主選單](#)

個人首頁→修課檢視

提供連結進入學生個人修課檢視表，如有疑問請洽教務處。



NTU ePortfolio
臺灣大學學習歷程檔案

製作後台 登出

目前位置：ePo 個人首頁 - 修課檢視 外文系 *** 同學您好, 歡迎使用 ePortfolio。

基本資料
課程地圖
選課規劃
正式選課
選課結果
學期課表
期中調查
期末調查

注意事項：

- 1.各學系各項修課規定請詳見台大首頁—課程—各系所必修課程查詢。
- 2.本修課檢視表僅將同學所修課程大略歸類，供參考用。
- 3.通識規定需同時參考「各系所必修課程查詢」及「通識選課注意事項」。

[進入修課檢視系統](#)

[繼續 榮譽事蹟](#) / [回到主選單](#)

個人首頁→榮譽事蹟

在此顯示學生在學期間書卷獎、比賽得獎紀錄。書卷獎由教務處提供，比賽得獎紀錄由學務處提供，如有疑問請洽所屬負責單位。

NTU ePortfolio
臺灣大學學習歷程檔案

製作後台 登出

目前位置: ePo 個人首頁 - 榮譽事蹟 外文系 *** 同學您好, 歡迎使用 ePortfolio *

基本資料

畢業審查

課程地圖

選課規劃

正式選課

書卷獎

- 無資料

比賽獲獎資料 (學務處)

- 無比賽獲獎資料

[繼續 非主修學習](#) / [回到主選單](#)

個人首頁 → 非主修學習

此畫面顯示，學生在學期間，修讀本系所外的修習紀錄，比如：輔系雙主修、學程、服務學習、研習活動、認證、研習訓練、交換生資料。此處資料如有疑問請洽教務處及教學發展中心。

目前位置：ePo 個人首頁 - 非主修學習 外文系 *** 同學您好, 歡迎使用 ePortfolio。

基本資料
畢業審查
課程地圖
選課規劃
正式選課
選課結果
學期課表
期中調查
期末調查
成績查詢
名次查詢
修課紀錄
修課檢視

輔系雙主修

- 於 099 學年第 1 學期 申請社工系 輔系

學程資料

- 無學程資料

服務學習

- 於 096 學年第 1 學期 修習服務學習三各級學校育樂營
- 於 096 學年第 1 學期 修習服務學習一
- 於 096 學年第 2 學期 修習服務學習二課業輔導

研習活動

- 無資料

研習活動授予認證

- 無認證資料

研習訓練資料 (學務處)

學年期	主辦單位	研習名稱	證書號	起迄日期	時數	狀態
98-1	課外組	2009社會服務成果發表研討會		202001-202001	4	合格

交換生資料

- 無資料

[繼續 課外活動](#) / [回到主選單](#)

個人首頁 → 課外活動

學生在學期間曾參與過並於學務處登記有案的工讀/志工、社團/活動幹部活動，會顯示在此頁面，如有疑問請洽學務處。



工讀 / 志工資料 (學務處)			
● 無工讀 / 志工資料			
社團 / 活動幹部 (學務處)			
社團名稱	學年期	職別	職稱
慈幼山友團	97-2	聯絡人	
慈幼山友團	97-2	幹部	團本部(公關)

[繼續 製作後台](#) / [回到主選單](#)

製作後台 ~ePo 個人化的編輯舞台~

點選個人首頁“製作後台” 按鈕後，頁面即轉至“製作後台”基本資料頁面。



1. 上排顯示的項目，主要是功能方面的選項，包含回到上一頁的“個人首頁”、選擇個人版型的“版型設計”、增加內容選項的“自訂選單”、預覽 ePo 製作狀態的“預覽 ePo”、預覽個人履歷製作結果的“匯出 eCV”、以及離開時要登出網站的“登出”。
2. 左排顯示的項目，主要是內容方面的選項，也是編輯完成後在 ePo 上所顯示的項目。點選後可以一一在中間區塊進行編輯、設定。各項目詳盡的介紹，請參照後續的內容，或回主選單目錄點選個別項目。
3. 欲回 ePo 首頁，請點選版頭左上角“臺灣大學學生歷程檔案”圖示。

提醒您，在開始編輯之前，有一些基本的規則要注意，請繼續看下去~

[繼續 基本編輯規則](#) / [回到主選單](#)

製作後台→基本編輯規則

在開始製作之前，先了解下面幾項基本規則，讓您編輯起來事半功倍！

NTU ePortfolio
臺灣大學學習歷程檔案

個人首頁 版型設計 自訂選單 預覽 ePo 匯出 eCV 登出

目前位置：製作後台 - 網頁公開

網頁公開

基本資料

基本履歷

核心能力

修課紀錄

課外活動

榮譽事蹟

2. (1) 公開我的 ePo 個人網頁

[預覽 ePo 個人網頁](#)

說明：
如果勾選“公開我的ePo個人網頁”，則任何人皆可在網絡上瀏覽您的個人網頁
如果未勾選“公開我的ePo個人網頁”，則只有您本人可在登入後預覽您的個人網頁

送出

NTU ePortfolio
臺灣大學學習歷程檔案

個人首頁 版型設計 自訂選單 預覽 ePo 匯出 eCV 登出

目前位置：製作後台 - 基本資料

網頁公開

基本資料

基本履歷

核心能力

修課紀錄

課外活動

榮譽事蹟

職涯能力

學術發表

學習反思

非主修學習

Q&A

操作指南

顯示於 ePo	顯示於 eCV	項目	值
<input type="checkbox"/>	<input type="checkbox"/>	所屬系所	外文系
<input type="checkbox"/>	<input type="checkbox"/>	本學期課表	
<input type="checkbox"/>	<input type="checkbox"/>	性別	女
<input type="checkbox"/>	<input type="checkbox"/>	生日	****/**/**
<input type="checkbox"/>	<input type="checkbox"/>	戶籍地址	*****
<input type="checkbox"/>	<input type="checkbox"/>	通訊地址	*****
<input type="checkbox"/>	<input type="checkbox"/>	電話	*****
<input type="checkbox"/>	<input type="checkbox"/>	行動電話	*****
<input type="checkbox"/>	<input type="checkbox"/>	電子郵件	
<input type="checkbox"/>	<input type="checkbox"/>	大頭照	<input type="text"/> 瀏覽... 送出 刪除現有大頭照
<input type="checkbox"/>	<input type="checkbox"/>	暱稱	<input type="text"/>
<input type="checkbox"/>	<input type="checkbox"/>	自我介紹	<input type="text"/>

無大頭貼

建議大小：400*600px 檔案大小限制：2M

學校官方資料

1. 製作後台編輯 ePo 的方式，大致分為自填選項及學校匯入資料二種。顧名思義，前者是由使用者自行填寫，後者則是由學校官方資料匯入。不管哪一種，皆可自由選擇是否顯示於 ePo 或 eCV。

2. 填寫資料的原則：

- (1) 欲公開您的個人 ePo 網頁，必須在“網頁公開”頁上方勾選“公開我的 ePo 個人網頁”。選擇公開之後，您的學號與姓名將會出現在 ePo 首頁「人氣精選→所有公開 ePo 列表」之中，亦可在「人氣精選→ePo 搜尋」中搜尋得到。
- (2) 各細項是否顯示於 ePo 或 eCV，皆可至各頁面另外勾選。若填入的資料未勾選顯示，則無法在 ePo 或 eCV 上顯示。
- (3) 增修紀錄 (如填寫內容、勾選是否顯示或公開) 之後，記得進行“送出”或“儲存”動作，才算完成新增或更新。

※ 提醒：1.學校自動帶入的資料，不能在 ePo 製作後台更改，需依照各資料管理單位之規定，親至各單位申請修改。

2.當公開 ePo 後，學號與姓名必顯示在網頁上，無法選擇公開與否。

[繼續 網頁公開](#) / [回到主選單](#)

製作後台→網頁公開：

1. 個人於製作後台各項目填寫的所有資料，以及資料顯示設定，最後可自己決定是否公開給大眾瀏覽。
2. 不管是否公開，皆可以預覽經編輯後的個人 ePo 網頁。

NTU ePortfolio
臺灣大學學習歷程檔案

個人首頁 版型設計 自訂選單 預覽 ePo 匯出 eCV 登出

目前位置：製作後台 - 網頁公開

網頁公開

基本資料

基本履歷

核心能力

修課紀錄

課外活動

榮譽事蹟

職涯能力

學術發表

學習反思

非主修學習

Q&A

操作指南

聯絡資訊

公開我的 ePo 個人網頁

[預覽 ePo 個人網頁](#)

說明：
如果勾選 "公開我的 ePo 個人網頁"，則任何人皆可在網路上瀏覽您的個人網頁
如果未勾選 "公開我的 ePo 個人網頁"，則只有您本人可在登入後預覽您的個人網頁

[繼續 基本資料](#) / [回到主選單](#)

製作後台→**基本資料**： ~寫好聯絡資料，將自己的觸角延伸到網際網絡~

1. 內容包括生日、戶籍地址、通訊地址、電話、行動電話、電子郵件等學校匯入資料，以及暱稱、自我介紹、興趣、專長等自填項目，字數不限。
2. 各項資料可分別決定是否顯示於 ePo 或 eCV，並記得按網頁最下方的“送出”以儲存設定。
3. 可上傳大頭照，建議大小為 400*600px 檔案大小以 2 MB 為限。

NTU ePortfolio
臺灣大學學習歷程檔案

個人首頁 版型設計 自訂選單 預覽 ePo 匯出 eCV 登出

目前位置：製作後台 - 基本資料

網頁公開
基本資料
基本履歷
核心能力
修課紀錄
課外活動
榮譽事蹟
職涯能力
學術發表
學習反思
非主修學習
Q&A
操作指南
聯絡資訊

顯示於 ePo	顯示於 eCV	欄位名稱	內容
<input type="checkbox"/>	<input type="checkbox"/>	所屬系所	外文系
<input type="checkbox"/>	<input type="checkbox"/>	本學期課表	
<input type="checkbox"/>	<input type="checkbox"/>	性別	女
<input type="checkbox"/>	<input type="checkbox"/>	生日	****/**/**
<input type="checkbox"/>	<input type="checkbox"/>	戶籍地址	*****
<input type="checkbox"/>	<input type="checkbox"/>	通訊地址	*****
<input type="checkbox"/>	<input type="checkbox"/>	電話	*****
<input type="checkbox"/>	<input type="checkbox"/>	行動電話	*****
<input type="checkbox"/>	<input type="checkbox"/>	電子郵件	
<input type="checkbox"/>	<input type="checkbox"/>	大頭照	<input type="text"/> 瀏覽... 送出 刪除現有大頭照 建議大小：400*600px 檔案大小限制：2M
<input type="checkbox"/>	<input type="checkbox"/>	暱稱	<input type="text"/>
<input type="checkbox"/>	<input type="checkbox"/>	自我介紹	<input type="text"/>

無大頭貼

插入檔案: --未選擇--

插入檔案: --未選擇--

插入檔案: --未選擇--

插入檔案: --未選擇--

插入檔案: --未選擇--

[繼續 基本履歷](#) / [回到主選單](#)

製作後台→**基本履歷**： ~用我的人生 (自傳) 迷倒眾生吧!~

1. 此部分全為自填選項，自傳無字數限制。
2. 學經歷部分，點擊“新增一筆學歷資料”後，輸入學校名稱、院系所、修業狀況、修業起迄年月(格式不限)，點擊“送出”即完成更新。

NTU ePortfolio
臺灣大學學習歷程檔案

個人首頁 版型設計 自訂選單 預覽 ePo 匯出 eCV 登出

目前位置：製作後台 - 基本履歷

網頁公開
基本資料
基本履歷
核心能力
修課紀錄
課外活動
榮譽事蹟
職涯能力
學術發表
學習反思
非主修學習
Q&A
操作指南
聯絡資訊

顯示於 ePo 顯示於 eCV

身高 公分

體重 公斤

血型

自傳

公開學歷資料 至 ePo 至 eCV

學校名稱	院系所	修業狀況	修業起年月	修業迄年月
<input type="button" value="新增一筆學歷資料"/> <input type="button" value="送出"/>				

[繼續 核心能力](#) / [回到主選單](#)

製作後台→核心能力： ~老師們對學生的期望~

核心能力是系所教育的核心價值、教師教學的目標、以及每位學生的學習方針。每個系所都有自訂的核心能力，期許每位學生畢業後都能習得這些能力，而同學也能在求學的過程中時時依此改善、強化自己的學習成效。

此部分為各系所自動匯入，無自填項目，可自行決定是否顯示於 ePo 或 eCV。

NTU ePortfolio
臺灣大學學習歷程檔案

個人首頁 版型設計 自訂選單 預覽 ePo 匯出 eCV 登出

目前位置：製作後台 - 核心能力

顯示於 ePo 顯示於 eCV

- A 深度閱讀討論外國文學文化
- B 可靠外語溝通能力
- C 獨立與批判性思考、主動提問與解決問題的能力
- D 通過所學外語之官方檢定或具有同等能力
- E 透過科學方法檢視語言現象背後的規律
- F 解讀文化、認識文學與其他藝術表現形式的關係、具備進階專業文學及人文研究的初步素養

網頁公開
基本資料
基本履歷
核心能力
修課紀錄
課外活動
榮譽事蹟
職涯能力
學術發表
學習反思
非主修學習
Q&A
操作指南
聯絡資訊

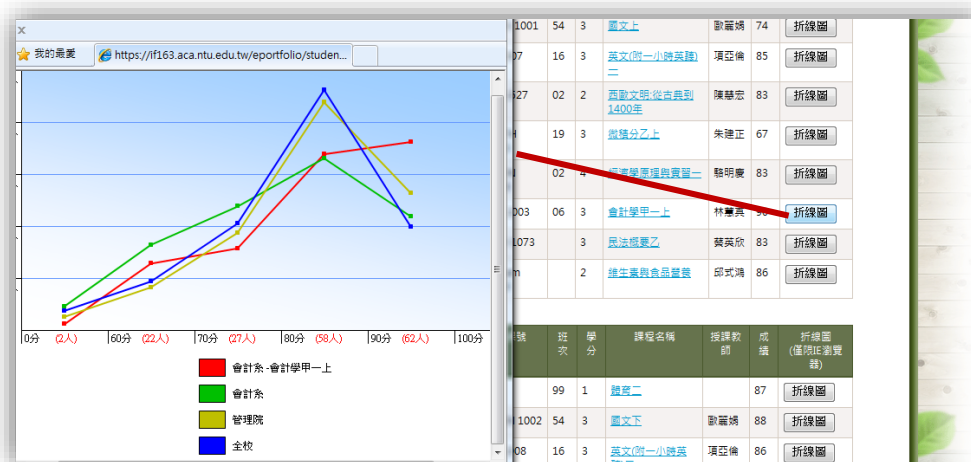
[繼續 修課紀錄](#) / [回到主選單](#)

製作後台→**修課紀錄**： ~我在臺大學了什麼？學得如何？~

1. 本部份為學校資料自動匯入，以學期為單位，可選擇是否顯示於 ePo 或 eCV 。
2. 可依不同的學年期分別選擇課程及成績是否顯示於 ePo 或 eCV ，按“送出”即可儲存設定。



3. 勾選“顯示成績至 ePo” 並送出後，您的課程成績不僅會顯示在個人 ePo ，還有顯示成績分布的“折線圖”(僅限 IE 瀏覽器) 可點選參照。



[繼續 課外活動](#) / [回到主選單](#)

製作後台→課外活動： ~不只會唸書，更會玩活動、過生活~

除了課堂學習，大學生活少不了精彩的課外活動！透過各種與人互動合作、參與付出的經驗，能學習到許多課本上沒有教的事物。不管是做志工、打工、社團活動、或擔任幹部等，將這些課外學習經歷一起收納在“課外活動”這個項目中，不只留下記錄，也能時時回顧。

“課外活動”分為兩部分：

1. 第一部份資料由學務處課外活動組匯入，若修改請依循相關規定至課外活動組辦理。勾選是否顯示於 ePo 或 eCV，點擊“送出”。
2. 第二部分為自填選項，點擊“新增一筆活動紀錄”，輸入活動名稱內容後，點擊下方“送出”即完成新增。

NTU ePortfolio
臺灣大學學習歷程檔案

個人首頁 版型設計 自訂選單 預覽 ePo 匯出 eCV 登出

目前位置：製作後台 - 課外活動

網頁公開
基本資料
基本履歷
核心能力
修課紀錄
課外活動
榮譽事蹟
職涯能力
學術發表
學習反思
非主修學習
Q&A
操作指南
聯絡資訊

1. 學校匯入資料
(可修改匯入資料，請至學務處課外活動組)

顯示於 ePo 顯示於 eCV

工讀/志工資料
無資料

社團/活動幹部

學年期	社團/活動名稱	職稱
99-2	外國語文學系學生會	幹部 活動部長
100-1	外國語文學系學生會	幹部 活動部長

送出

2. 個人自填資料

顯示於 ePo 顯示於 eCV

選擇... 上傳 (檔案大小限制：2M)
刪除檔案：--未選擇-- 刪除

圖文區
 顯示此圖文區域

插入檔案：--未選擇--

插入檔案：--未選擇--

插入檔案：--未選擇--

插入檔案：--未選擇--

插入檔案：--未選擇--

插入檔案：--未選擇--

送出

表格區
新增一筆活動紀錄 送出

[繼續 榮譽事蹟](#) / [回到主選單](#)

製作後台→**榮譽事蹟**： ~優秀不是自己說說而已~

優秀表現獲得肯定，別忘了在 ePo 中記上一筆喔!

1. 第一部分為學校匯入資料，如書卷獎等。可勾選是否顯示於 ePo 或 eCV。
2. 第二部分為自填選項，點擊“新增一筆獎項紀錄”，輸入授獎單位名稱、獎項名稱、獎項說明後，點擊下方“送出”即完成新增。

NTU ePortfolio
臺灣大學學習歷程檔案

個人首頁 版型設計 自訂選單 預覽 ePo 匯出 eCV 登出

目前位置：製作後台 - 榮譽事蹟

網頁公開
基本資料
基本履歷
核心能力
修課紀錄
課外活動
榮譽事蹟
職涯能力
學術發表
學習反思
非主修學習
Q&A
操作指南
聯絡資訊

1. 學校匯入資料

顯示於 ePo 顯示於 eCV

書卷獎
無資料

獲獎資料
無資料

送出

2. 個人自填資料

顯示於 ePo 顯示於 eCV

瀏覽... 上傳 (檔案大小限制：2M)
刪除檔案：--未選擇-- 刪除

圖文區

顯示此圖文區塊

插入檔案：--未選擇--

插入檔案：--未選擇--

插入檔案：--未選擇--

插入檔案：--未選擇--

插入檔案：--未選擇--

插入檔案：--未選擇--

送出

表格區

新增一筆獎項紀錄 送出

[繼續 職涯能力](#) / [回到主選單](#)

製作後台→**職涯能力**： ~畢業後踏入職場，你準備好了嗎?~

高學歷不一定保證好工作。如何在求學期間提升自己的職場競爭力，也是大學生必須努力的方向。將這些努力的成果整合到 ePo 中，未來的每一步都更加踏實！本部分為兩個子項目：證照及訓練，均為自填選項。

1. 證照：點擊“新增一筆認證記錄”，輸入認證機構、認證名稱、認證說明，點擊下方“送出”即完成新增。

NTU ePortfolio 臺灣大學學習歷程檔案

個人首頁 版型設計 自訂選單 預覽 ePo 匯出 eCV 登出

目前位置：製作後台 - 職涯能力 - 證照

網頁公開
基本資料
基本履歷
核心能力
修課紀錄
課外活動
榮譽事蹟
職涯能力
證照記錄
學術發表
學習反思
非主修學習
Q&A
操作指南
聯絡資訊

顯示於 ePo 顯示於 eCV

上傳 (檔案大小限制：2M)

刪除檔案：-未選擇- 刪除

圖文區

顯示此圖文區塊

新增檔案：-未選擇-

新增檔案：-未選擇-

新增檔案：-未選擇-

新增檔案：-未選擇-

新增檔案：-未選擇-

送出

認證機構	認證名稱	認證說明	動作
			新增一筆認證記錄 送出

2. 訓練：點擊“新增一筆訓練紀錄”，輸入訓練機構、起迄年月 (格式不限)、訓練內容，點擊下方“送出”即完成新增。

NTU ePortfolio 臺灣大學學習歷程檔案

個人首頁 版型設計 自訂選單 預覽 ePo 匯出 eCV 登出

目前位置：製作後台 - 職涯能力 - 訓練

網頁公開
基本資料
基本履歷
核心能力
修課紀錄
課外活動
榮譽事蹟
職涯能力
證照記錄
學術發表

顯示於 ePo 顯示於 eCV

訓練機構	修業起年月	修業迄年月	訓練內容	動作
				刪除

新增一筆訓練紀錄 送出

[繼續 學術發表](#) / [回到主選單](#)

製作後台→學術發表： ~學術能力一把罩~

對想從事學術研究的同學來說，學術發表是不可或缺的資歷。本部分分為兩項子項目：期刊及會議，均為自填選項。

1. 期刊：點擊“新增一筆期刊發表”，輸入作者姓名(含合著者)、年度、期刊名、卷數、著作名稱後，點擊下方“送出”即完成新增。

The screenshot shows the 'Academic Publications - Journals' form in the NTU ePortfolio system. The breadcrumb trail is '目前位置：製作後台 - 學術發表 - 期刊'. The left sidebar has '學術發表' highlighted, with a red arrow pointing to the '期刊' sub-item. The main form area includes checkboxes for '顯示於 ePo' and '顯示於 eCV'. The '作者 (含合著者)' field contains '王小明' and the '年度' field contains '100'. The '期刊名稱' field contains '100-1 教學助理認證研習會' and the '卷數' field contains '博雅教學館'. There is a '刪除' button next to the '卷數' field. The '著作名稱' field is empty. At the bottom, there are buttons for '新增一筆期刊發表' and '送出'.

2. 會議：點擊“新增一筆會議資料”，輸入作者姓名 (含合著者)、年度、研討會名稱、地點、著作名稱後，點擊下方“送出”即完成新增。

The screenshot shows the 'Academic Publications - Conferences' form in the NTU ePortfolio system. The breadcrumb trail is '目前位置：製作後台 - 學術發表 - 會議'. The left sidebar has '學術發表' highlighted, with a red arrow pointing to the '會議' sub-item. The main form area includes checkboxes for '顯示於 ePo' and '顯示於 eCV'. The '作者 (含合著者)' field contains '王小明' and the '年度' field contains '100'. The '研討會名稱' field contains '100-1 教學助理認證研習會' and the '地點' field contains '博雅教學館'. There is a '刪除' button next to the '地點' field. The '著作名稱' field is empty. At the bottom, there are buttons for '新增一筆會議資料' and '送出'.

[繼續 學習反思](#) / [回到主選單](#)

製作後台→學習反思： ~我思，故我學~

學習反思是 ePo 目前的架構中，唯一提供的互動機制。對於特別有心得的學習經歷，您可以新增一筆反思記錄，包括寫下心得文字、勾選相關核心能力、以及加上佐證連結或檔案。完成後，再邀請您的同學或師長來回饋這筆學習反思，收到通知者便能直接在您的個人 ePo 上發表回饋。

1. 此部分為完全自填項目。
 2. 點擊“新增一筆學習反思”後，輸入標題、選擇或輸入相關核心能力（校院系、自訂）、佐證連結及反思內文，點擊下方“送出”即完成新增。
- ※ 佐證連結部分可選擇網址連結或檔案。

NTU ePortfolio 臺灣大學學習歷程檔案

個人首頁 版型設計 自訂選單 預覽 ePo 匯出 eCV 登出

目前位置：製作後台 - 學習反思

網頁公開
基本資料
基本履歷
核心能力
修課紀錄
課外活動
榮譽事蹟
職涯能力
學術發表
學習反思
非主修學習
Q&A
操作指南
聯絡資訊

新增學習反思

標題 雲門志工

相關核心能力 [勾選相關校核心能力](#)
[勾選相關院核心能力](#)
[勾選相關系核心能力](#)

自訂核心能力

[新增另一筆自訂核心能力](#)

佐證連結

類型	顯示名稱	網址或檔案
網址	雲門舞集	http://www.cloudgate.org.tw

[新增另一筆佐證資料](#)

反思 擔任雲門戶外志工經驗，讓我體驗到眾人想要共同完成一件事的力量有多麼大，能擁有一個強大的團隊，共同完成一個志業，真的很幸福。

[護理人力市場](#) [邀請回饋](#) [刪除](#) 公開至 ePo

[Politics and Medicine](#) [邀請回饋](#) [刪除](#) 公開至 ePo

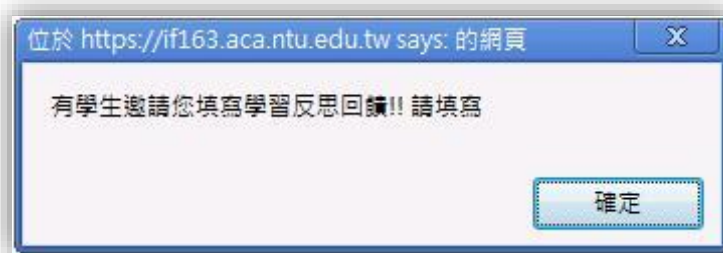
3. 邀請回饋：點擊該筆學習反思的“邀請回饋”按鈕。

輸入欲邀請者之姓名或學號（僅限臺灣大學教師職員生）點擊“搜尋”。若搜尋到的名單無誤，點擊“選擇”完成確定。



接著，選擇回饋時限，再點擊“按此”，即完成邀請動作，此時系統會自動寄通知信至受邀者信箱。

4. 填寫回饋：當他人對您發出回饋邀請時，除了收到電子郵件提醒外，登入 ePo 時亦會有小視窗跳出提醒。依照系統提供之連結連到該筆學習反思、填寫完回饋後，登入時的提醒視窗便不會再出現。



※ 提醒：

- (1) 一旦寄出回饋邀請，將無法刪除該筆學習反思，且所選的回饋時限內亦暫時無法更改反思內容。
- (2) 受邀者欲更改回饋內容，請由電子郵件通知所提供之連結進入回饋頁面。

[繼續 非主修學習](#) / [回到主選單](#)

製作後台→**非主修學習**： ~課程學習永不嫌少~

此部分為學校匯入資料，包含輔系、雙主修、學程、服務學習、研習活動等。勾選是否公開後，點擊“送出”即可。無資料之細項將不會顯示在 ePo 與 eCV 中。

NTU ePortfolio
臺灣大學學習歷程檔案

個人首頁 版型設計 自訂選單 預覽 ePo 匯出 eCV 登出

目前位置：製作後台 - 非主修學習

顯示於 ePo 顯示於 eCV

輔系 / 雙主修
無資料

學程
無資料

服務學習
無資料

研習活動
無資料

研習活動授予認證
無資料

台大研習活動
無資料

學程資料
無資料

網頁公開
基本資料
基本履歷
核心能力
修課紀錄
課外活動
榮譽事蹟
職涯能力
學術發表
學習反思
非主修學習
Q&A
操作指南
聯絡資訊

[繼續 學習計畫](#) / [回到主選單](#)

製作後台→學習計畫： ~我在臺大的學習藍圖~

對於未來的學習動態及對未來學習上的期許，您可以新增一筆學習計畫，在學習的過程中時時依此檢視、反思。完成後，導師可由導生系統之預約未來中瞭解您對學習需求及目標。

每項學習計畫會需要您填入三個以上的細節步驟，想要觀看或輸入細節步驟時，請按 + 的圖示，即可展開並顯示。請選擇學年，輸入學習計畫內容、細節步驟內容及內容的完成狀態及心得，填完後，勾選是否「顯示於 ePo」或「顯示於 eCV」或「不願意開放讓導師閱讀您的學習計畫」，最後點擊下方的“送出”即可。



目前位置：製作後台 - 學習計畫

網頁公開	<input type="checkbox"/> 顯示於 ePo	<input type="checkbox"/> 顯示於 eCV	<input type="checkbox"/> 不願意開放讓導師閱讀您的學習計畫
基本資料	學年	學習計畫	完成度
基本履歷	100 - 1	寫下我的計畫目標... (限100字)	已完成 0 %
核心能力			<input type="button" value="+"/>
修課紀錄	100 - 1	寫下我的計畫目標... (限100字)	已完成 0 %
課外活動			<input type="button" value="x"/> <input type="button" value="-"/>
榮譽事蹟	請輸入步驟內容	<input checked="" type="radio"/> 努力進行 寫下我的進行情況	
職涯能力		<input type="radio"/> 執行完成 寫下我的心得	
學術發表	請輸入步驟內容	<input checked="" type="radio"/> 努力進行 寫下我的進行情況	
學習反思		<input type="radio"/> 執行完成 寫下我的心得	
非主修學	請輸入步驟內容	<input checked="" type="radio"/> 努力進行 寫下我的進行情況	
<input checked="" type="checkbox"/> 學習計畫		<input type="radio"/> 執行完成 寫下我的心得	
教學助理	<input type="button" value="新增步驟"/>		
建立eCV			
Q&A	<input type="button" value="新增一筆學習計畫"/>	<input type="button" value="送出"/>	
操作指南			
聯絡資訊			

[繼續 教學助理](#) / [回到主選單](#)

製作後台→**教學助理**： ~做中學，學中做~

此部分為學校匯入資料，包括歷年來您擔任課程 TA 的資訊、學生給您的課程教學助理評鑑值和文字意見、學校每月給您的 TA 獎勵金、以及您曾獲選傑出教學助理的紀錄等。勾選是否顯示於 ePo 或 eCV 後，點擊“送出”即可。



網頁公開

基本資料

基本履歷

核心能力

修課紀錄

課外活動

榮譽事蹟

職涯能力

學術發表

學習反思

非主修學習

學習計畫

教學助理

建立eCV

Q&A

顯示於 ePo	顯示於 eCV	學年期	班次	課名	授課老師
<input checked="" type="checkbox"/>	<input checked="" type="checkbox"/>	1011	01	中國古代的社會與生活	****
<input type="checkbox"/>	<input type="checkbox"/>	1011	02	中國古代的社會與生活	****
<input type="checkbox"/>	<input type="checkbox"/>	1012		中國古代的社會與生活	****

[繼續 建立 eCV](#) / [回到主選單](#)

製作後台→建立 eCV： ~全方位的 eCV~

此部分可建立多個不同內容的 eCV。

1. 建立新的 eCV 之前，請先於製作後台的左側選單“基本資料、基本履歷、...、教學助理”等各個頁面中，依您的需求勾選是否顯示在新的 eCV 中。
2. 進入建立 eCV 頁面，輸入檔案名稱、該 eCV 的說明，點擊“建立 eCV”即可建立新的 eCV。



網頁公開	<p>同學可在此依照自己的需求建立多個不同內容的 eCV。請同學在建立新的 eCV 之前，先於本頁面左側選單從基本資料、基本履歷、...、教學助理 等各個頁面中，依您的需求勾選要在新的 eCV 顯示的項目，最後進入建立 eCV 頁面，輸入檔案名稱及該 eCV 的說明，就可建立新的 eCV。</p> <p><input type="text"/> <input type="text"/> <input type="button" value="建立eCV"/></p> <p>檔案名稱 (匯出 eCV) 說明 建立時間</p>
基本資料	
基本履歷	
核心能力	
修課紀錄	
課外活動	
榮譽事蹟	
職涯能力	
學術發表	
學習反思	
非主修學習	
學習計畫	
教學助理	
建立eCV	
Q&A	

[繼續 版型設計](#) / [回到主選單](#)

製作後台→版型設計

想讓 ePo 更美觀、更有個人風格，點選“版型設計”就對了。

1. 有數種樣版 (含預設樣版) 可供選擇，選擇後點擊“送出”即可套用。
※ 提醒：若無自行選擇樣版，系統將直接套用預設樣版。
2. 除既有的樣板外，還可依照喜好自行設定背景圖案或顏色。



目前位置：製作後台 - 版型設計

網頁公開
基本資料
基本履歷
核心能力
修課紀錄
課外活動
榮譽事蹟
職涯能力
學術發表
學習反思
非主修學習
Q&A
操作指南
聯絡資訊

預設樣版

樣板 1

樣板 2

樣板 3

樣板 4

樣板 5

樣板 6

樣板 7

樣板 8

樣板 9

樣板 10

樣板 11

2. 自訂樣式

背景區域：圖樣：-未選擇- 顏色：[選擇]

主要區域：圖樣：-未選擇- 顏色：[選擇]

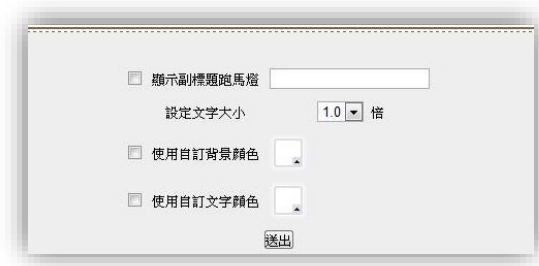
標題區域：圖樣：-未選擇- 顏色：[選擇]

資料區域：圖樣：-未選擇- 顏色：[選擇]

上傳背景圖檔：[瀏覽...] [上傳]
(檔案大小限制：2M)

刪除背景圖檔：選擇檔案：-未選擇- [刪除]

[送出] [進階編輯]



3. 點選“進階編輯”可增加副標題跑馬燈、訂定跑馬燈文字大小、更換內容版塊之文字及背景顏色。選擇完畢後點擊“送出”即可。

[繼續 自訂選單](#) / [回到主選單](#)

製作後台→自訂選單

除上述系統預設的項目外，使用者也可以自行增加 ePo 網頁左排選單項目，如個人部落格或網路相簿等。增設之項目有連結至外部網址及檔案兩種型式。連結之檔案需先上傳檔案，檔案大小 2MB 為限。

點選“新增”即可增加一筆紀錄，輸入連結名稱，選擇連結型態後，輸入網址或選擇檔案。更新完畢後，點擊“儲存”。

※ 提醒：每新增一項目前，請確認是否點選過“儲存”選項，以免前一項資料被系統自動洗白。

連結名稱	連結型態	外部網址或檔案名稱	刪除
臺大首頁	<input checked="" type="radio"/> 連到外部網址 <input type="radio"/> 連到檔案	http://www.ntu.edu.tw/	刪除
	<input type="radio"/> 連到外部網址 <input checked="" type="radio"/> 連到檔案	1.jpg	刪除
		1.jpg	
		2.jpg	

連結外部網址時，請填寫完整網址(包含http://)

顯示在個人 ePo 時的效果：



[繼續 預覽 ePo](#) / [回到主選單](#)

預覽 ePo

想看您辛苦製作的 ePo 長什麼樣子嗎? 只要在個人首頁或製作後台，點選此項目，即可觀看目前 ePo 製作的成果。

The screenshot shows a web interface for a student's ePortfolio. The title is "王小明的 NTU ePortfolio". On the left is a vertical navigation menu with the following items: 基本資料 (Basic Information), 所有修課紀錄 (All Course Records), 基本履歷 (Basic Resume), 課外活動 (Extracurricular Activities), 榮譽事蹟 (Honors and Achievements), 證照 (Certificates), 訓練 (Training), 學術發表-期刊 (Academic Publications - Journals), 學術發表-會議 (Academic Publications - Conferences), 學習反思 (Learning Reflections), 非主修學習 (Non-major Learning), and 臺大首頁 (NTU Home Page). The main content area is titled "基本資料" and includes a profile picture of a young man. The profile information is as follows:

系所	經濟系
姓名	王小明
學號	B96A01034
性別	男
暱稱	小明
生日	1988/6/12

自我介紹 個性活潑開朗是我的標籤，認真負責是我的座右銘，希望能把事情做到盡善盡美，並與人為善，是我的目標。

興趣 旅行、運動、閱讀、聽音樂、看電影

Copyright©2010 臺灣大學 National Taiwan University

同時，首頁網址即為您的個人 ePo 網址喔~


命名規則是 <https://if163.aca.ntu.edu.tw/eportfolio/學號/>

[繼續 匯出 eCV](#) / [回到主選單](#)

匯出 eCV

想看您辛苦製作的成果匯成履歷時的模樣，只要在個人首頁或製作後台，點選“匯出 eCV”項目，即可觀看。


這個步驟是將您允許顯示於 eCV 之內容，匯出為.pdf 檔案。您可以自行存檔或印出，即成為個人履歷。



王小明的履歷表

基本資料 Basic Information

姓名	王小明
性別	男
生日	1988/6/12
戶籍地址	239 臺北縣鶯歌鎮二橋里***路**號
通訊地址	239 臺北縣鶯歌鎮二橋里***路**號
電話	*****
身高	170 公分
體重	62 公斤
血型	O



興趣 Interest

旅行·運動·閱讀·聽音樂·看電影

專長 Specialty

專案管理及規劃執行·基本文書處理·

自我介紹 Self-Introduction

個性活潑開朗是我的標籤·
認真負責是我的座右銘·
希望能把事情做到盡善盡美·
並與人為善·是我的目標·

1

※ 提醒：eCV 目前無提供格式調整和版型選擇。

[回到主選單](#)

以上即為臺灣大學學習歷程檔案 ePortfolio 操作指南，感謝您的利用！
若有任何問題或指教，請至網站“聯絡資訊”向我們提出，謝謝☺